

## STAUFIX 50mm

### Montage, betjenings og vedligeholdelsesvejledning

#### Staufix Højvandslukke 50mm

-til gråt spildevand (fækaliefrit) til anvendelse på 50mm vandrette rørledninger (iht. DIN EN 12056 og DIN EN 13564 fækaliefrit spildevand)

Læs denne vejledning grundigt før påbegyndelse af montering.

#### Generelt:

Højvandslukkeren skal forhindre tilbageløb af spildevand ved opstuvning. Højvandslukkeren skal være frit tilgængeligt og skal løbende vedligeholdes. Højvandslukkeren består af 2 klapper, hvor af den én kan tvangslukkes manuelt med et rødt håndtag. Klapperne er automatisk virkende, som er konstant lukket og som åbnes automatisk ved afløb af spildevand. Det anbefales, at tvangslukke højvandslukkeren ved længerevarende driftsafbrydelse.

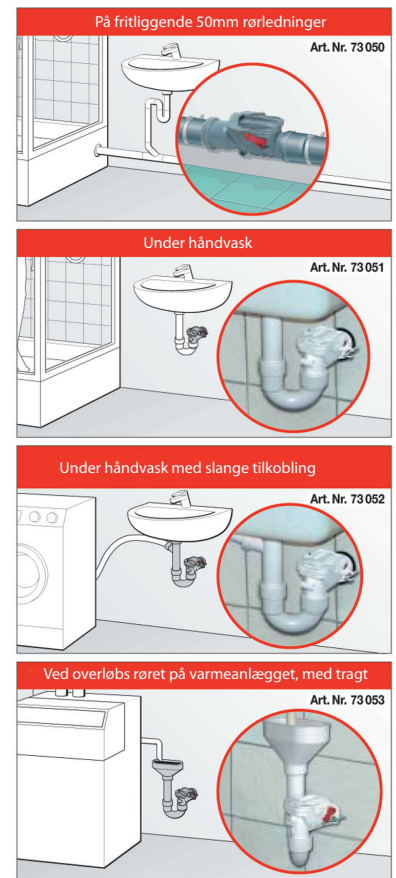
#### Inspektion:

Højvandslukkeren skal tilses 1 x pr. mdr. af brugeren, en aut. Kloakmester eller en VVS installatør. Ved dette eftersyn skal højvandslukkeren afprøves ved at åbne og lukke klappen adskillige gange.

#### Vedligehold:

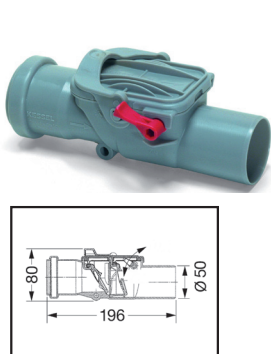
Højvandslukkeren skal tilses af en aut. Kloakmester eller VVS installatør én gang pr. år ifølge DIN 1997. Under inspektionen må højvandslukkeren ikke være i brug. Omfanget af eftersynet er den ovenfor nævnte rengøring, samt nedenstående:

1. Afmonter låget og klapperne.
2. Rengør alle dele.
3. Efterse alle tætninger og tætningsdele – udskift evt. med Kessel originaldele.
4. Smør alle tætninger og indskudsdele med silicone fedt (vandhanefedt).



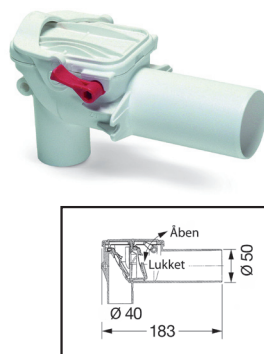
#### Staufix 50mm

VVS nr. 192150.050



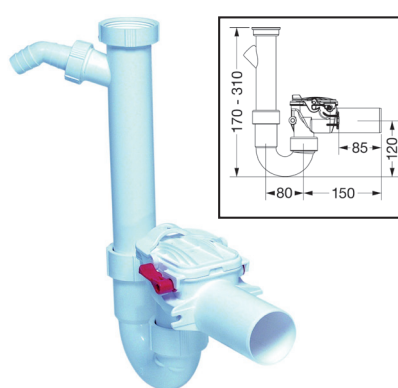
#### Staufix Siphon vandlås 50mm

VVS nr. 192151.050



#### Staufix Siphon vandlås 50mm

VVS nr. 192152.050



#### Staufix Siphon vandlås 50mm

VVS nr. 192153.050

